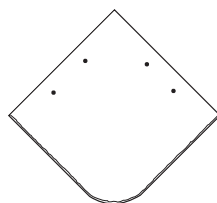
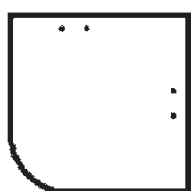


TABELA ZUŻYCIA FORMATU PÓŁKSIĘŻYC

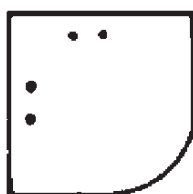
Wymiar	Kąt nachylenia	Zapotrzebowanie
[cm]	w stopniach	ca. sztuk na m2
30	$25^{\circ} < 30^{\circ}$	25,1
30	$30^{\circ} < 35^{\circ}$	23,8
30	$> 35^{\circ}$	22,7
30	$> 45^{\circ}$	21,6
30	$> 55^{\circ}$	20,7
30	90°	18,3

Wymiar	Kąt nachylenia	Zapotrzebowanie
[cm]	w stopniach	ca. sztuk na m2
25	$> 40^{\circ}$	25,1
25	$> 45^{\circ}$	23,8
25	$> 55^{\circ}$	22,7
25	90°	21,6

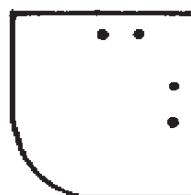
Wymiar	Kąt nachylenia	Zapotrzebowanie
[cm]	w stopniach	ca. sztuk na m2
20	90°	41,7



FORMAT UNIWERSALNY



FORMAT PRAWY



FORMAT LEWY